

# KÄRCHER

makes a difference



**HD 2.0/1000 DUAL MISTER**  
**ABRIL 2020**

# HD 2.0/1000 DUAL MISTER

Un equipo versátil

## Limpiar o desinfectar

### Tú necesidad. Tú elección

HD Dual Mister cuenta con una función dual ya que fácilmente puede cambiar su modo de operación - de una hidrolavadora de agua fría a un pulverizador para dispensar sanitizante o desinfectante.

Esta máquina confiable y resistente a la corrosión cuenta con una boquilla humidificadora y la válvula – Easy!Valve la cual permite al usuario cambiar el modo de operación.

Su fácil maniobrabilidad, tamaño compacto y facilidad de operación permiten que esta máquina sea ideal para tareas de limpieza de superficies en el modo de hidrolavadora o de desinfección, en particular de bacterias y virus en el modo de pulverización.



# HD 2.0/1000 DUAL MISTER

## Información técnica

**Modelo** - HD 2.0/1000 Dual Mister

**Número de parte** – 1.106-160.0

Características técnicas	Unidades	Hidrolavadora de agua fría	Pulverizador para desinfección
Caudal	l/h	454	5.2 - 13.6
Presión de trabajo	psi	1000	107 - 480
Suministro eléctrico	Ph/V/Hz	1/120/60	1/120/60
Corriente eléctrica	Amps	13.6	6.5 - 8.0
Potencia	HP	1.5	1.5
Dimensiones*	cm	largo (104.1), ancho (55.8), alto (63.5)	

Incluye bomba Karcher KF (1725 rpm)

Longitud del cable de alimentación eléctrica – 10.9 metros

\*con embalaje

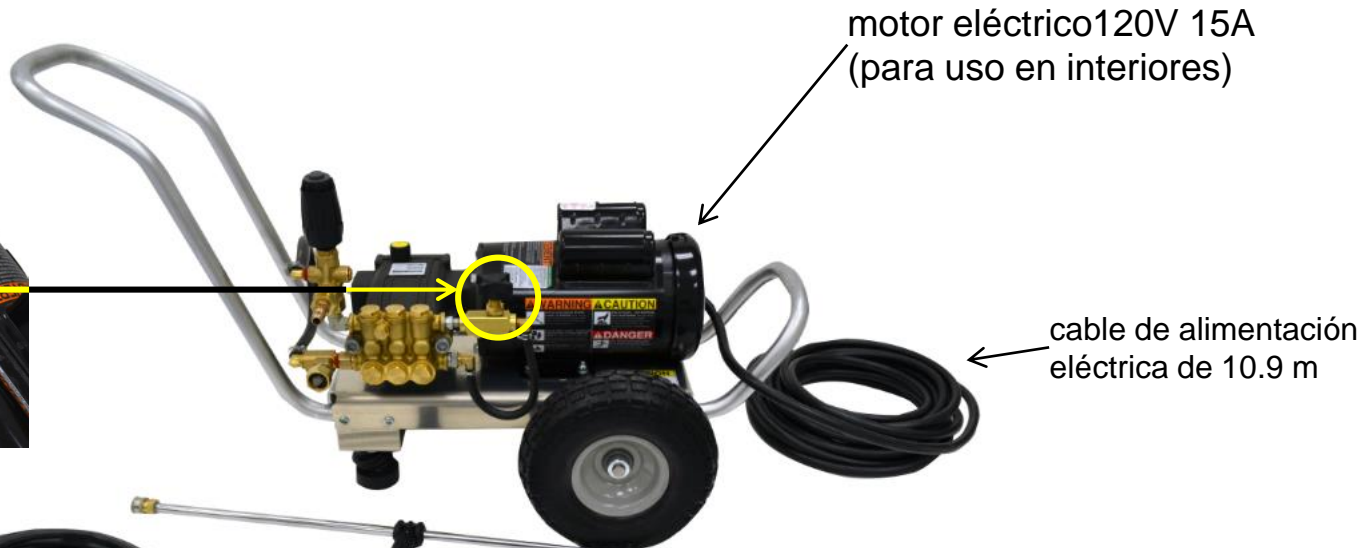


- **EASY!VALVE** – permite variar la presión de operación y controlar el flujo. Se pueden usar 1 ó 2 pistolas al mismo tiempo en el modo de pulverización
- **Boquilla de pulverización** – el adaptador de bronce (1/4 NPTF) permite obtener un patrón de rocío fino
- **Manguera de alta presión** – 22.8 metros de longitud y diámetro de 1/4"

# HD 2.0/1000 DUAL MISTER

## Componentes principales

Easy!Valve



motor eléctrico 120V 15A  
(para uso en interiores)

cable de alimentación  
eléctrica de 10.9 m

manguera ligera  
de 22.8 m de  
longitud y 1/4" de  
diámetro



lanza de 1.1 m

boquilla de pulverización

pistola M407



# HD 2.0/1000 DUAL MISTER

## Conexiones



Conexión con el suministro de desinfectante




Conexión de la manguera de ¼" para la pistola M407

# HD 2.0/1000 DUAL MISTER

## Conexiones



Conexión de la manguera de ¼" a la pistola M407



Conexión rápida de la boquilla pulverizadora

# HD 2.0/1000 DUAL MISTER

Trabajando con el equipo



Para pulverizar asegure que la válvula Easy!Valve se encuentre abierta

Encienda la máquina

Purgue el equipo

# HD 2.0/1000 DUAL MISTER

Empleando 2 pistolas en forma simultánea


Si se desea operar el equipo con 2 pistolas simultáneas, esto se puede hacer con un kit adicional que considera:



Pistola M407



Adaptador y manguera adicional



Conecte el adaptador y sobre este las mangueras de ¼"



# HD 2.0/1000 DUAL MISTER

## Códigos del equipo y accesorios opcionales

Código de la máquina:

No. de Parte	Nombre	Descripción	Familia
1.106-160.0	HD 2.0/1000 Dual Mister	Equipo de función dual	Hidrolavadora/Atomizador

Código de los accesorios para su uso con dos pistolas simultáneas:

No. de Parte	Nombre	Descripción	Familia
8.750-247.0	Pistola modelo M407	Accesorios	HD 2.0/1000 Dual Mister
8.902-421.0	Cople en T para dos pistolas	Accesorios	HD 2.0/1000 Dual Mister
8.925-393.0	Manguera 1/4"x75' 4000 PSI SWxSW CPL S120	Accesorios	HD 2.0/1000 Dual Mister
8.929-512.0	boquilla 1/4 QC	Accesorios	HD 2.0/1000 Dual Mister

# HD 2.0/1000 DUAL MISTER

## Recomendaciones para el uso con desinfectantes

- Por favor considere las indicaciones del fabricante del desinfectante (por ejemplo, concentración, modo de empleo e instrucciones)
- Se recomiendan los desinfectantes de compuesto de amonio cuaternario (QUAT por las siglas en inglés - Quaternary Ammonium Compound) ya que son los mas compatibles con los componentes de la máquina
- Los desinfectantes a base de hipoclorito o blanqueador (bleach) son menos recomendables
- Enjuagar con agua el aspersor después de usar el equipo



**MAKE A DIFFERENCE**  
**GRACIAS!**